

Una publicación trimestral de Head Start de YVEDDI para padres, personal y comunidad

JUNIO
2018

Misión Del Programa

“Educar a los niños y empoderar a las familias”



SEMANA DE EMBELLECIMIENTO Y LIMPIEZA EN LOS CENTRO DE HEAD START



Paynetown Head Start
El padre de Caleb reparó la (oxidada) canasta de basquetbol lijando y pintando y comprando e instalando cuatro nuevas redes para trabajo pesado!

¡Gracias!



Paynetown Head Start
Los voluntarios hicieron grandes mejoras en el patio de recreo durante nuestra Semana de Embellecimiento. ¡Gracias a todos los que se ofrecieron como voluntarios!




Mt. Olive Head Start
Este padre se ofreció de voluntario por 3 horas. Él y algunos niños hicieron un letrero en la oficina de correos. Mostró a los niños cómo usar una cinta métrica midiendo y cortando papel de diferentes tamaños para el proyecto.

YVEDDI Head Start Oficina
Administrativa

116 Baptist Church Road
Boonville, NC 27011

Ph. (336) 367-4993
Fax (336) 367-4997



Consejos de alfabetización

Dé a sus hijos una ventaja del éxito, enséñeles que la lectura es divertida! Aquí hay algunos consejos que aumentarán las habilidades de alfabetización en los niños pequeños. La investigación demuestra que los niños a quien se les lee, y que leen por placer, tienen significativamente más éxito en la escuela que los niños que no se les lee o encuentran placer en la lectura.

Lean juntos todos los días. Lea con su hijo todos los días, haciendo de este un tiempo cálido y afectuoso cuando los dos puedan abrazarse entre sí. La hora de dormir es un buen momento para leer juntos.

Dar a todo un nombre. **Usted puede desarrollar habilidades de comprensión, incluso con el niño más pequeño. Juegue** juegos que implican nombrar o apuntar a los objetos. Decir cosas como: "¿Dónde está tu nariz?" y luego, "¿Dónde está la nariz de mamá?" O toque la nariz del niño y decir: "¿Qué es esto?"

Expresar lo mucho que disfruta leyendo juntos. Dígale a su hijo lo mucho que disfruta leer con él o ella. Planee el tiempo que pasan juntos. Hable de "La hora de cuentos", como la parte favorita de su día.

Leer con diversión en su voz. Lea a su hijo con expresión y sentido del humor. Use diferentes voces para diferentes personajes. ¡Actuar de una manera exagerada!

Saber cuándo detenerse. Si su niño pierde interés o tiene dificultad para prestar atención, sólo hay que poner el libro a un lado por un tiempo. No siga leyendo si su hijo no lo está disfrutando.

Ser interactiva. Involucrar a su hijo para que él o ella escuche activamente al cuento. Discutir lo que está sucediendo, señale las cosas en la página, y conteste las preguntas de su hijo. Haga preguntas a si mismo en voz alta y escuche las respuestas de su hijo.

Leer una y otra vez y otra vez. Su hijo probablemente va a querer escuchar un cuento favorito una y otra vez. Seguir adelante y leer el mismo libro por la 100ª vez! La investigación sugiere que las lecturas repetidas ayudan a los niños a desarrollar habilidades del lenguaje.

Hablar acerca de la escritura, también. Llame la atención de su hijo de las maneras y modos de escritura. Al mirar unos libros juntos, señale la forma en que se leen de izquierda a derecha y de cómo las palabras están separadas por espacios. Señalar la impresión en todas partes. Hable de las palabras escritas que haya en el mundo que le rodea y responder con interés a las preguntas que su hijo hace acerca de las palabras. Pídale que encuentre una palabra nueva cada vez que salgan o vayan de excursión.

Resource: Reading Rocket



Programa de Asistencia de Climatización YVEDDI

El Departamento de Calidad Ambiental ha designado fondos para ayudar a familias e individuos de bajos ingresos a tener calefacción adecuada en sus hogares y para reducir los costos de servicios públicos por medio de la climatización.

El Programa de reparación / reemplazo de electrodomésticos (HARRP) puede reparar o reemplazar un sistema de calefacción que está funcionando por debajo de los estándares del fabricante.

La climatización incluye la instalación de aislamiento, el sellado de fugas de aire y la realización de medidas que reducirán el consumo de energía.

Para cumplir con los requisitos financieros de asistencia, los ingresos brutos de la vivienda durante los últimos 12 meses no pueden exceder el 200% del Índice Federal de Pobreza.

Para obtener más información, llame al (336) 367-3535.



Inscribase ahora en un preescolar de calidad para 2018-2019

YVEDDI Head Start

Ofrecemos

- ✓ Preparación para la escuela
- ✓ Comida y refrigerios nutritivos gratis
- ✓ Servicio de Salud gratis
- ✓ Apoyo individualizado para la familia
- ✓ Servicios Dentales gratis
- ✓ También servimos a los niños que necesitan educación especial

Información Necesaria para completar la solicitud

- Acta de nacimiento
- Tarjeta de vacunas
- Ingresos económicos de ambos padres (Declaración de impuestos/Forma W-2)
- Verificación de manutención del niño
- Tarjeta de seguro Medicaid u otra aseguradora
- Documentación de la discapacidad (si tiene el niño)
- Examen Físico antes de inscripción

Su niño debe cumplir 3 o 4 años antes del 31 de Agosto

Llame para obtener más información!



Condado de Davie
(336) 284-2374

Condado de Stokes
(336) 593-2370
(336) 983-2344

Condado de Surry
(336) 786-6155
Ext 227/230/228

Condado de Yadkin
(336) 367-7175
(336) 463-4137

(Para familias calificadas)

“Ready Rosie, coming to your classroom this fall!”



BIKE SAFETY!!!!

Lo sé, muchos de nosotros crecimos montando bicicleta sin cascos, así que tal vez no los usemos hoy. Pero tus hijos están viendo más de lo que piensas. Si usa un casco, es más probable que sus hijos usen uno también.



Cuando monte en bicicleta, recuerda estos consejos. Y páselos. Podrías salvar una vida.

- Use un casco apropiado.
- Monta en la acera cuando puedas. De lo contrario, circule en la misma dirección que el tráfico lo más a la derecha posible.
- Usa señales con la mano y sigue las reglas de la carretera. Sea predecible asegurándose de conducir en línea recta y no desviarse entre los automóviles.
- Use colores brillantes y use luces, especialmente cuando viaje de noche y por la mañana. Los reflectores en su ropa y bicicleta lo ayudarán a ser visto.
- Monta la bicicleta con tus hijos hasta sentirse cómodos de que sus hijos estén listos para andar solos.

¿Tienes un niño con discapacidades

IDEA - Ley de educación para personas con discapacidad (p. l. 102-119) fue aprobada por el Congreso y requiere que todos los Estados y territorios ofrecen una escuela pública de educación a los niños con discapacidad de edades 3 a 21, no importa cómo graves son sus discapacidades.



Esta ley promete a los niños con discapacidad una "adecuada educación pública gratuita" a costa del gasto público, que su colocación educativa se basa en una evaluación de cada niño propia a sus necesidades especiales y que está previsto un programa de educación individualizado (IEP) para su niño y señala los servicios que van a recibir. Si tienes un niño con discapacidad asegúrese de que están recibiendo la educación especial que merecen. Si necesita más información, llame a la Oficina de Head Start en (336) 367-4993 y estaremos encantados de ayudar.

Qué esta pasando



El personal de Head Start asistió a la Conferencia de la Asociación Head Start de Carolina del Norte



Buddy the Fireman hizo una aparicion en el Festival Little Folks en Stokes!!!



Exhibicion Lawsonville Health



Los niños de Paynetown Head Start disfrutaron la piñata en la Celebracion de Fin de Año!



During el Estudio de Construccion los niños de Mount Olive trabajaron muy duro para construir una ciudad!





www.NC211.org

¿Necesita ayuda, pero no sabe a dónde acudir?

DIAL 2-1-1


- Libre ▪ Confidencial
- 24 horas al día ▪ Cualquier idioma

Su conexión con:

- Necesidades básicas (alimentación, vestimenta, vivienda)
- Servicios de cuidado infantil
- Ayuda al consumidor
- Consejería
- Intervención en crisis
- Atención de la salud
- Vivienda
- Servicios Senior
- Grupos de apoyo
- Oportunidades de voluntariado



Kids Zone



NCWorks Online es un recurso en línea de una sola parada para personas que buscan trabajo y empleadores en Carolina del Norte.

Los solicitantes de empleo pueden buscar trabajos, crear currículos y encontrar educación y entrenamiento.

Visite el sitio web hoy www.ncworks.gov o pase por uno de los lugares de oficina que se mencionan a continuación.

Ubicaciones de Centros de Estudio NCWorks

Condado de Surry (Lunes a Viernes)
541 West Pine Street Suite 300 ▪ Mount Airy, NC 27030
Teléfono (336)786-4169

Centro de Workforce del condado de Yadkin (Martes y Jueves)
233 East Main Street (Biblioteca de Yadkinville) Yadkinville, NC 27055
Teléfono (336) 679-8792

Condado de Davie (Miércoles y Jueves)
371 North Main Street (Biblioteca de Mocksville) Mocksville, NC 27028
Teléfono (336) 753-6030

Condado de Stokes (Lunes a Viernes)
904 North Main Street ▪ Walnut Cove, Carolina del Norte 27052
Telefono (336) 591-4074





Safe Kids Worldwide recomienda los siguientes consejos para mantenerse seguro durante el verano:

- **Bríndeles a los niños toda su atención alrededor del agua.** La supervisión ininterrumpida, sin distracciones, es esencial. Los bebés pueden ahogarse en tan solo una pulgada de agua.
- **Use chalecos salvavidas.** Siempre haga que sus hijos usen un chaleco salvavidas aprobado por la Guardia Costera de los EE. UU. Mientras se encuentren en botes, alrededor de cuerpos de agua abiertos o cuando participen en deportes acuáticos. Asegúrese de que el chaleco salvavidas se ajuste cómodamente. Haga que el niño haga una señal de "toma de contacto" alzando ambos brazos hacia arriba; si el chaleco salvavidas golpea el mentón o las orejas del niño, puede ser demasiado grande o las correas pueden estar demasiado sueltas.
- **Hable con los niños sobre cómo estar seguros mientras caminan.** Siempre es mejor caminar sobre aceras o caminos y cruzar en las esquinas de las calles, usando semáforos y cruces peatonales. Enseñe a los niños a una edad temprana a dejar sus dispositivos y luego mire a la izquierda, derecha e izquierda otra vez cuando crucen la calle.
- **Bebe agua durante los deportes.** Haga que sus hijos traigan una botella de agua para practicar y juegos y beber mucha agua antes, durante y después del juego. Esto es especialmente importante en los meses de verano para evitar la deshidratación.
- **Use un casco para andar en bicicleta y otros deportes con ruedas.** Tenemos un dicho simple: "Usa la cabeza, ponte un casco". Es el dispositivo de seguridad más efectivo disponible para reducir lesiones en la cabeza y la muerte por choques de bicicletas. Los niños deben usar un casco al andar en patineta, patinar, o andar en bicicleta.
- **Nunca deje a su hijo solo en un automóvil, ni siquiera por un minuto.** Puede ser tentador dejar a un niño solo en un automóvil mientras se dirige rápidamente a una tienda, pero puede causar lesiones graves o incluso la muerte en cuestión de minutos. Reduzca el número de muertes por golpe de calor recordando ACTUAR: evite el golpe de calor, cree recordatorios y actúe si ve a un niño solo.

Las Preguntas

"Quiero que mis hijos exploren y se diviertan en el patio de juegos, pero también quiero mantenerlos a salvo. ¿Cuál es la mejor manera para asegurarme de que haya un equilibrio saludable entre la seguridad y dejar que se arriesguen?"

– Shelly from PA


Las Respuestas

Los parques infantiles son un excelente lugar para que los niños creen fuerza, coordinación y confianza. Lo mejor que puede hacer como padre es supervisar activamente a sus hijos en los patios de recreo y asegurarse de que su hijo use el equipo apropiado para el patio de recreo según la edad y el nivel de desarrollo. Todos los niños se desarrollan de manera diferente, así que si quieren probar el columpio del "niño grande", las barras de mono o un equipo más desafiante y sientes que están listos, adelante. Solo asegúrate de estar al alcance de tu mano para enseñarles y apoyarlos, especialmente hasta que sepan cómo usarlo por sí mismos.



Nos gustaría reconocer a los niños que tuvieron asistencia perfecta. ¡Gracias a las familias por darse cuenta de que la asistencia es importante!

Asistencia perfecta en Marzo

Boonville Nevaeh Cashton Danbury Aiden Brooklyn Lorretta Cheyenne Raelynn Brooklyn Skylar Shannah Naveyah Jackson Jayden Hailee Cora Chance Isabella J.R. Hutchens 1 Noah Danielle	J.R. Hutchens 2 Ryker Francis Moises JK 1 Mason Carson Jones 1 Ariana Jones 2 Alexander Christopher Elijah Jones 3 Alexis Maddisyn Alvin Jones 5 Ava	Jones 6 Mia Kamron Christabel Ryan Kayden Jonesville Khloee Bentley Daisy Gabriel London Keyla Riley Mahlaya Khloe Mocksville Gary Malcolm Mahoganie Yardley	Mount Olive Adam Savannah Thalan Pearce Oak Grove Britney Tony Paynetown Owen Red Hill Creek Samuel Elian Allen Kyndle Sandy Ridge Leah Nicole	Surry Julya Whitney Natalie Oliver Leeta Bonnie Yadkinville Alanis Isaac Juan Samuel Aide Estrella Guadalupe 
---	--	--	---	---

Asistencia perfecta en Abril

Boonville Callie Nevaeh Bailey Kacey Isaiah Cashton Sadie Jasiah Jeremiah Dakota Danbury Aiden Brooklyn Lorretta Cheyenne Raelynn Brooklyn Skylar Naveyah Jackson Jayden	Hailee Cora Chance Isabella J.R. Hutchens 1 Karim Naraly Danielle Hiithan Zoe Venus Ethan Stephany Tai'yanah Harvey Antonio J.R. Hutchens 2 Nahima Nevaeh Ryker Emma	Francis Moises JK 1 Mason Xander Ronnie London JK 2 Ethan Jacob Allen Luis Nehemiah Christopher Jones 1 Xiya Gracie Silvia	Jones 2 Alex Jones 3 Tyler Maddisyn Symiah Reese Jones 4 Annalei Naomi Jones 5 Dallas Tucker Ava Adrian	Jones 6 Alekxander Mia Samantha Skyler Jonesville Cody Daisy Zoe Preton Gabriel Gionni Elijah London Keyla Khloe Rilee Everette	Mocksville Isaiah Daniel Gary Malcolm Christopher Rosa Mahoganie Yardley Karmen Mount Olive Estella Joseph Kaylee Deanna Starlin	Oak Grove Lesly Christopher Alex Josue Katalea Paynetown Ava Owen Rylee K'Ivy Anna Grayson Red Hill Creek Julian Gabriel Allen	Sandy Ridge Elizabeth Wyatt Surry Rosa Natalie Oliver Yadkinville Maria Alanis Nicholas Gabriel Sebastian Isaac Jonathan Samuel Estrella Guadalupe Michael
---	---	---	---	--	---	---	--

Felicidades!

Kindergarten...here I come!

Conectar y compartir

Démosle me gusta en Facebook para estar al día sobre:

- Actividades en los salones
- Eventos especiales
- Noticias



Día Festivo

4 de Julio
Día de la Independencia



Editor de boletines:
Donna Rutledge, Comunicaciones
Especialista

Preparación escolar y transición al Kinder

¿Qué es la preparación escolar? La preparación para la escuela es que los niños estén listos para el Kinder, preparándose emocionalmente, socialmente, comportamiento y académicamente para tener éxito en el Kinder..

Las cosas simples que usted puede hacer en casa durante el verano realmente pueden hacer una diferencia en el éxito que tendrá su hijo. Mantenga a los niños en una rutina teniendo un tiempo establecido para dormir, baño, siestas cortas y comidas.



Fomentar la Independencia

Ahora es el momento de aumentar la independencia, enseñando a su hijo a atender sus propias necesidades. Al final del verano cuando ingrese al Kinder, su hijo debe ser capaz de usar el baño y lavarse las manos sin ayuda o un recordatorio. Asegúrese de que su hijo se pueda limpiar y sonar su nariz y tirar el pañuelo desechable. Los niños deberán llevar su bandeja de almuerzo a la mesa sin ayuda. Pídale a su hijo que ayude a servir la mesa en casa y que lleve su propia bandeja para servir en los restaurantes de comida rápida. Estas habilidades simples, pero necesarias, ayudarán a su hijo a tener más éxito.

El fortalecimiento de las habilidades motrices finas: Antes que los niños pueden aprender a escribir primero tienen que ser capaces de sostener correctamente un lápiz. Sostener y el uso de las tijeras correctamente, el uso de pegamento sin crear un charco, el control de la cantidad de pintura cuando se sumerge el pincel sin gotear, son todas las habilidades esenciales de preparación escolar. Recuerde que la práctica hace la perfección. Permita que su hijo use viejas revistas, periódicos, y variedad de cosas para practicar sus habilidades.

Practicar la escritura y el reconocimiento del nombre: Durante todo el verano haga que su hijo practique sus habilidades de escritura, por ejemplo: Escribiendo su nombre, escribiendo la lista de la tienda de comestibles, firmando su nombre a cualquier tarjeta que pueda enviar a familiares y amigos. Recuerde que esta es la práctica para quien quiere ser perfecto.

Habilidades de alfabetización: Asegúrese de leer a su hijo todos los días. Cuando lea a su hijo, asegúrese de hacer preguntas antes, durante y después del libro. Esto ayuda con las habilidades de pensamiento crítico, la memoria y el aumento de su vocabulario. Hacer preguntas como, ¿qué piensas que pasará después?, ¿cuál fue tu parte favorita del cuento?, ¿puedes decirme qué pasó en el cuento?, son sólo algunos ejemplos de preguntas que puede hacer durante y después de leer una historia. Recuerde que la transición de preescolar al Kinder puede ser una experiencia traumática y emocionante en la vida de un niño pequeño. El Kinder tiene un ambiente de aprendizaje más extenuante, expectativas de comportamiento más estrictas y días escolares más largos. La transición al Kinder requiere la participación intencional de los padres y actividades para asegurar que su hijo esté listo para la siguiente fase de su educación.